



REYES | FILADORO
COMUNICACIÓN ESTRATÉGICA

TABLERO DE CONTROL
DEL CONURBANO BONAERENSE

Junio 2021

METODOLOGÍA

CANTIDAD DE CASOS	700 casos en el conurbano bonaerense, a mayores de 16 años a través de encuestas online.
FECHA DE CAMPO	Del 24 al 27 de junio de 2021.
MARGEN DE ERROR	+/- 3,7%, para un nivel de confianza del 95%.
CANTIDAD DE CASOS	Aleatoria. Los entrevistados fueron seleccionados por cuotas de lugar de residencia. Resultados ponderados por edad y nivel educativo.



PRINCIPALES CONCLUSIONES

- 01.** A pesar de que la mayoría de la población (52%) aprueba el trabajo que realiza el gobierno nacional en la gestión de la crisis sanitaria por el COVID-19, la grave situación económica debilita el apoyo al Frente de Todos ya que se ubica entre los principales temas de preocupación de los encuestados.

- 02.** El 55% de la población no llega a fin de mes, está endeudada, frustrada y tiene expectativas negativas sobre el desempeño de la economía. En los últimos dos meses aumentó 11 puntos el porcentaje de personas que tiene necesidades urgentes (23%). Además, el 55% desconfía de la capacidad del gobierno para reactivar la economía.

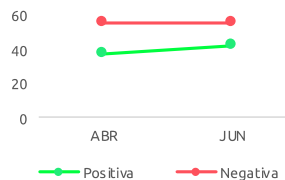
- 03.** Un cuarto de las personas que votó al Frente de Todos en las elecciones de 2019 se siente decepcionado con la gestión de Alberto Fernández; a su vez el 80% de esas personas tiene una imagen positiva del Jefe de Gobierno porteño.



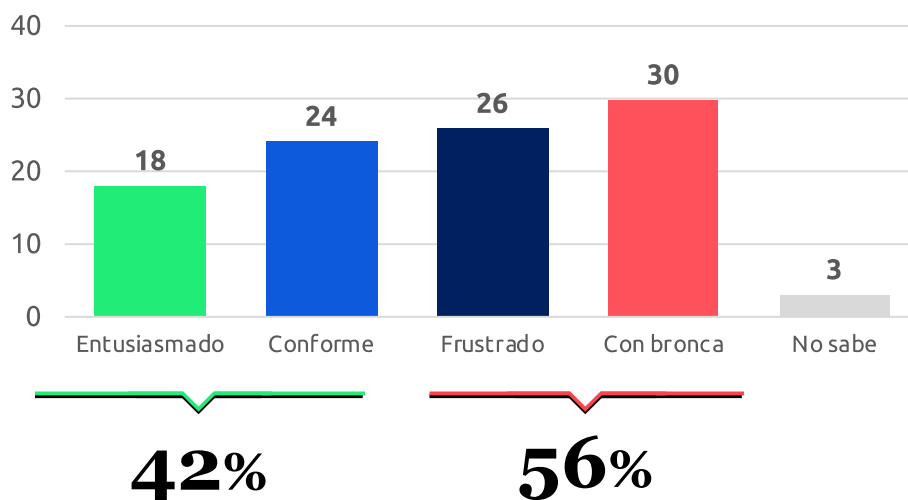
SITUACIÓN *Y PERSONAL*



ESTADO DE ÁNIMO



“
Pensando en su situación personal ¿cuál de las siguientes palabras describe mejor su estado de ánimo actual?
”




→ El 42% de las personas que votó al FdT y el 79% de las personas que votó a JxC en la última elección expresan sentimientos negativos.

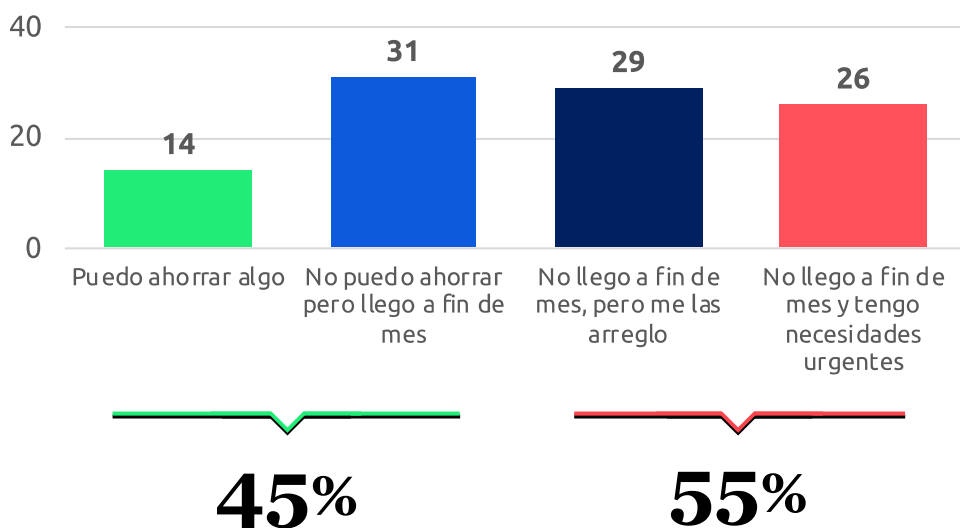
FUENTE: Reyes Filadoro. 700 casos relevados del 24 al 27 de junio de 2021 en el conurbano bonaerense, a través de encuestas online. Mde +/- 3,7%, para un nivel de confianza del 95%.
NOTA: la sumatoria de los porcentajes puede no dar 100% por cuestiones de redondeo.



CAPACIDAD DE AHORRO



“
Pensando en su capacidad de ahorro, ¿puede ahorrar algo, no puede ahorrar pero llega a fin de mes, no llega a fin de mes pero se las arregla o no llega a fin de mes y tiene necesidades urgentes?
”



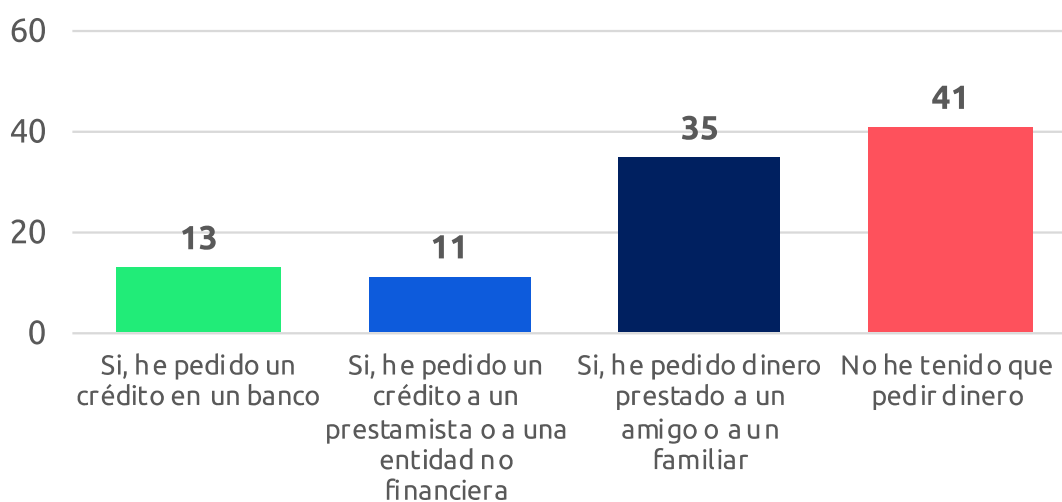
→ El porcentaje de personas con necesidades urgentes aumentó 11 puntos desde la medición de abril.

FUENTE: Reyes Filadoro. 700 casos relevados del 24 al 27 de junio de 2021 en el conurbano bonaerense, a través de encuestas online. Mde +/- 3,7%, para un nivel de confianza del 95%.
NOTA: la sumatoria de los porcentajes puede no dar 100% por cuestiones de redondeo.



NECESIDAD DE SOLICITAR DINERO PRESTADO

“ ¿Ha tenido que pedir dinero prestado para cubrir sus necesidades básicas durante el último año? ”

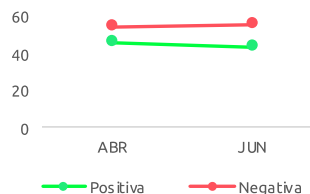


- 59% de las personas tuvo que solicitar dinero prestado.
- La principal fuente de financiación para quienes tienen necesidades urgentes son los amigos o familiares (58%), seguido de los prestamistas o entidades no financieras (23%), mientras que sólo el 13% se financia a través de préstamos bancarios.

FUENTE: Reyes Filadoro. 700 casos relevados del 24 al 27 de junio de 2021 en el conurbano bonaerense, a través de encuestas online. Mde +/- 3,7%, para un nivel de confianza del 95%. NOTA: la sumatoria de los porcentajes puede no dar 100% por cuestiones de redondeo.



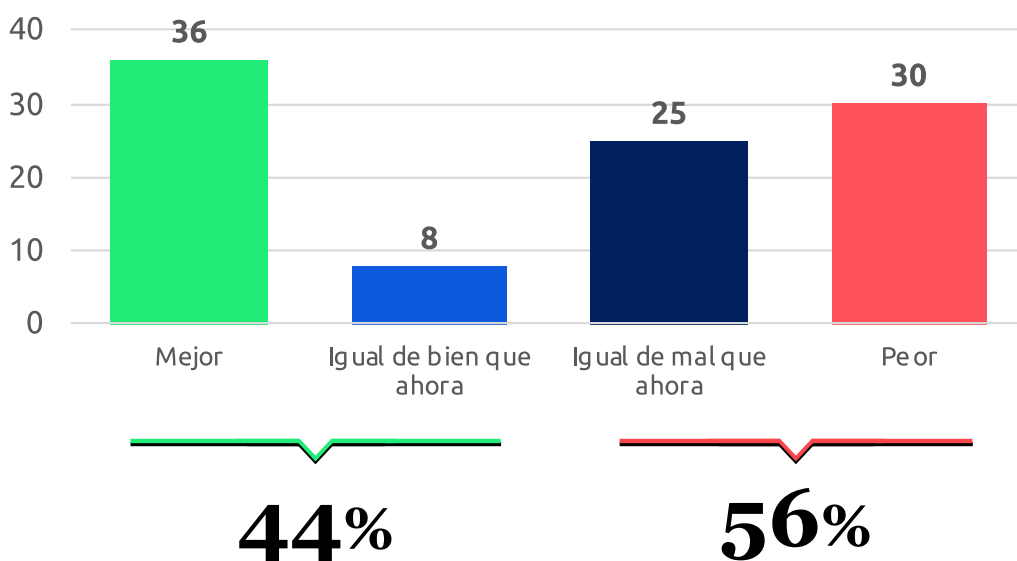
ECONOMÍA ECONÓMICA PROSPECTIVA



“

¿Cómo cree que va a estar su economía personal de acá a un año?

”



→ Mientras el 89% de los votantes de JxC opina que la economía va a estar igual de mal o peor durante el próximo año, el 81% de los votantes del FdT cree que la economía va a mejorar.

FUENTE: Reyes Filadoro. 700 casos relevados del 24 al 27 de junio de 2021 en el conurbano bonaerense, a través de encuestas online. Mde +/- 3,7%, para un nivel de confianza del 95%.
NOTA: la sumatoria de los porcentajes puede no dar 100% por cuestiones de redondeo.



PRINCIPAL PROBLEMA PERSONAL

“

¿Cuál de los siguientes temas le preocupa más a usted y a su familia?

”

	ABR	JUN
ECONOMÍA	36%	35%
SALUD	26%	22%
SEGURIDAD	15%	19%
EDUCACIÓN	9%	11%
POLÍTICA	3%	7%
OTRO TEMA	1%	4%
NINGUNO	-	-

- A los votantes de JxC les preocupa más la economía (46%), la seguridad (23%) y la educación (14%).
- A los votantes del FdT les preocupa más la economía (32%), la salud (30%) y en menor proporción la seguridad (17%).

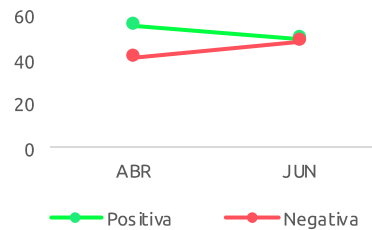
FUENTE: Reyes Filadoro. 700 casos relevados del 24 al 27 de junio de 2021 en el conurbano bonaerense, a través de encuestas online. Mde +/- 3,7%, para un nivel de confianza del 95%.
NOTA: la sumatoria de los porcentajes puede no dar 100% por cuestiones de redondeo.



IMÁGENES DE *DIRIGENTES POLÍTICOS*



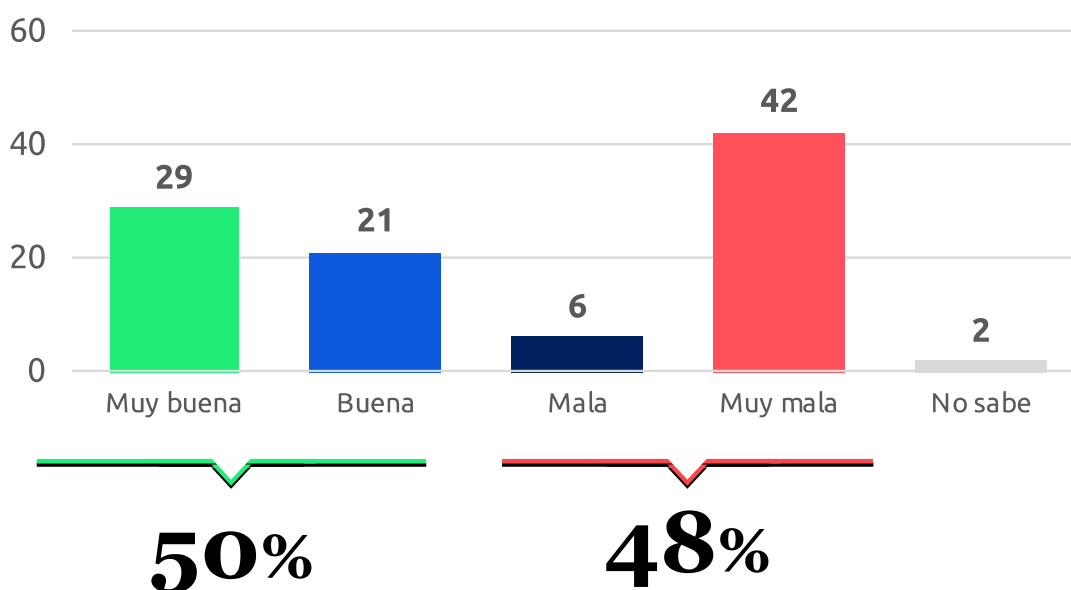
IMAGEN DE ALBERTO FERNÁNDEZ



“

¿Qué opinión tiene de Alberto Fernández?

”

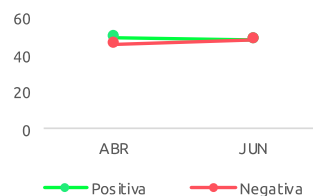


→ El 25% de las personas que tiene imagen positiva de AF, también tiene imagen positiva de Horacio Rodríguez Larreta.

FUENTE: Reyes Filadoro. 700 casos relevados del 24 al 27 de junio de 2021 en el conurbano bonaerense, a través de encuestas online. Mde +/- 3,7%, para un nivel de confianza del 95%.
NOTA: la sumatoria de los porcentajes puede no dar 100% por cuestiones de redondeo.



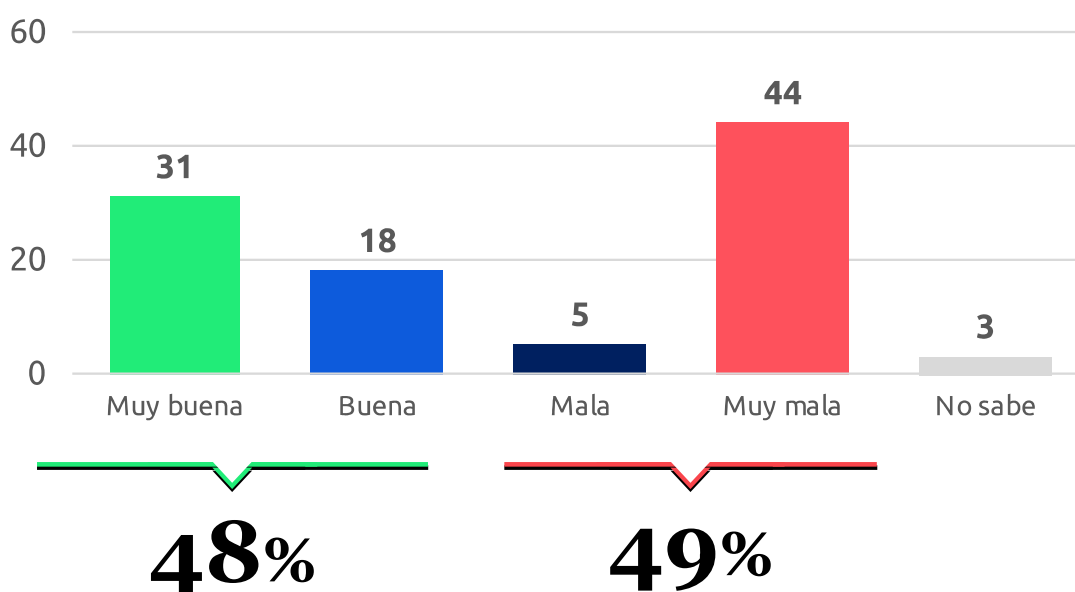
IMAGEN DE CRISTINA F. DE KIRCHNER



“

¿Qué opinión tiene de Cristina Fernández de Kirchner?

”

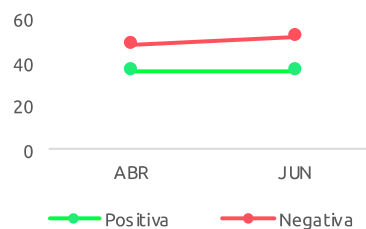


→ El 58% de las personas que no llegan a fin de mes, tiene una imagen negativa de CFK.

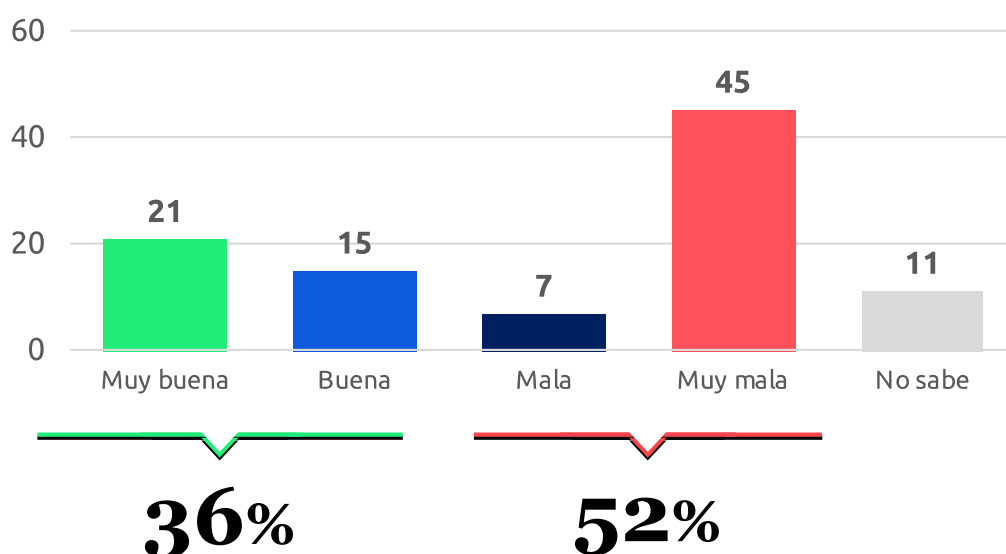
FUENTE: Reyes Filadoro. 700 casos relevados del 24 al 27 de junio de 2021 en el conurbano bonaerense, a través de encuestas online. Mde +/- 3,7%, para un nivel de confianza del 95%. NOTA: la sumatoria de los porcentajes puede no dar 100% por cuestiones de redondeo.



IMAGEN DE MÁXIMO KIRCHNER



“
¿Qué opinión tiene de Máximo Kirchner?
”

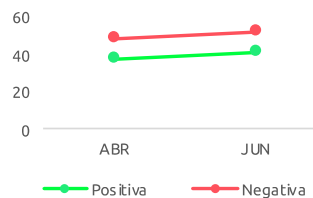


→ El 84% de las personas que tiene imagen positiva de Máximo, también tiene imagen positiva de Sergio Massa.

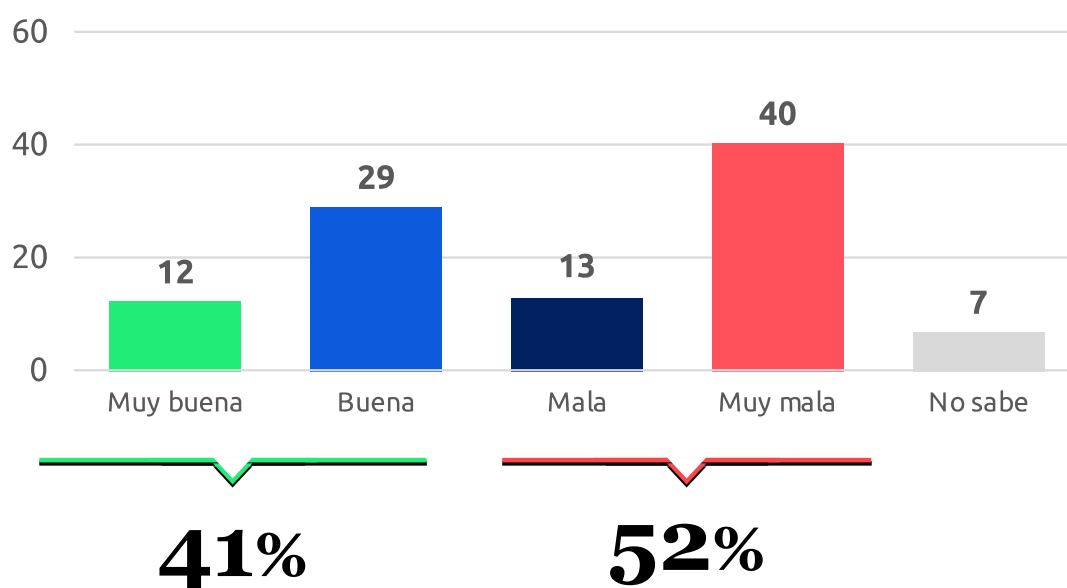
FUENTE: Reyes Filadoro. 700 casos relevados del 24 al 27 de junio de 2021 en el conurbano bonaerense, a través de encuestas online. Mde +/- 3,7%, para un nivel de confianza del 95%.
NOTA: la sumatoria de los porcentajes puede no dar 100% por cuestiones de redondeo.



IMAGEN DE SERGIO MASSA



“
¿Qué opinión tiene de Sergio Massa?
”

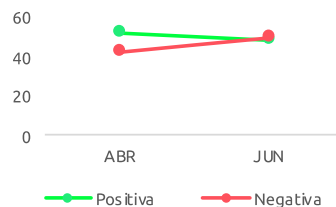


→ El 63% de quienes votaron al FdT en la última elección tiene una imagen positiva de SM.

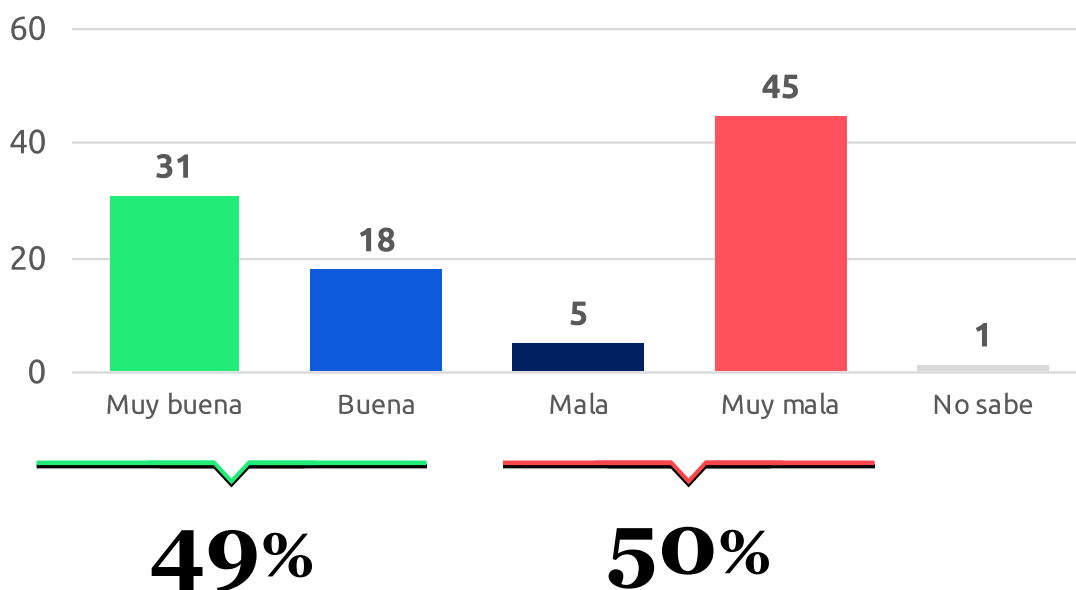
FUENTE: Reyes Filadoro. 700 casos relevados del 24 al 27 de junio de 2021 en el conurbano bonaerense, a través de encuestas online. Mde +/- 3,7%, para un nivel de confianza del 95%.
NOTA: la sumatoria de los porcentajes puede no dar 100% por cuestiones de redondeo.



IMAGEN DE AXEL KICILLOF



“
¿Qué opinión tiene de Axel Kicillof?
”

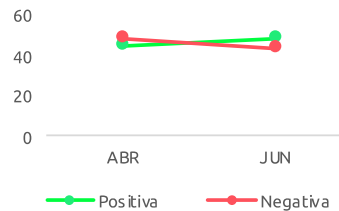


→ El 87% de quienes evalúan positivamente al plan de vacunación del gobierno nacional, tiene imagen positiva del gobernador de la PBA.

FUENTE: Reyes Filadoro. 700 casos relevados del 24 al 27 de junio de 2021 en el conurbano bonaerense, a través de encuestas online. Mde +/- 3,7%, para un nivel de confianza del 95%.
NOTA: la sumatoria de los porcentajes puede no dar 100% por cuestiones de redondeo.



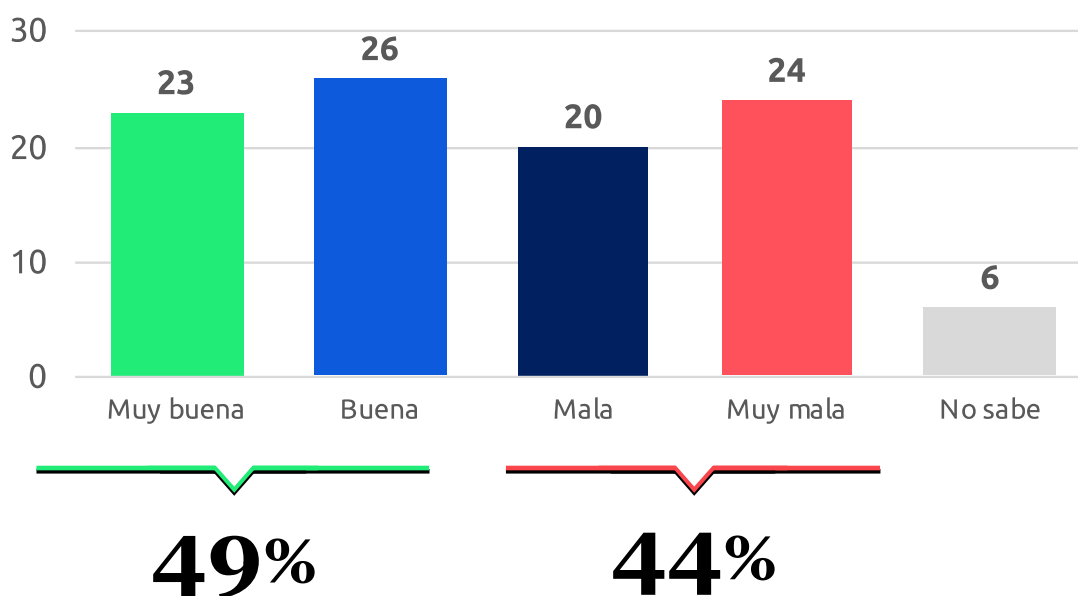
IMAGEN DE HORACIO R. LARRETA



“

¿Qué opinión tiene de Horacio Rodríguez Larreta?

”

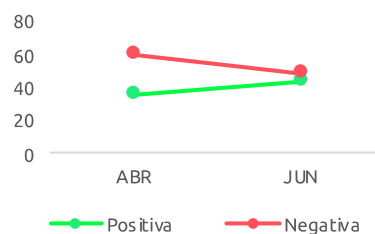


→ El 35% de las personas que votó al FdT en 2019 tiene una imagen positiva de HRL.

FUENTE: Reyes Filadoro. 700 casos relevados del 24 al 27 de junio de 2021 en el conurbano bonaerense, a través de encuestas online. Mde +/- 3,7%, para un nivel de confianza del 95%. NOTA: la sumatoria de los porcentajes puede no dar 100% por cuestiones de redondeo.



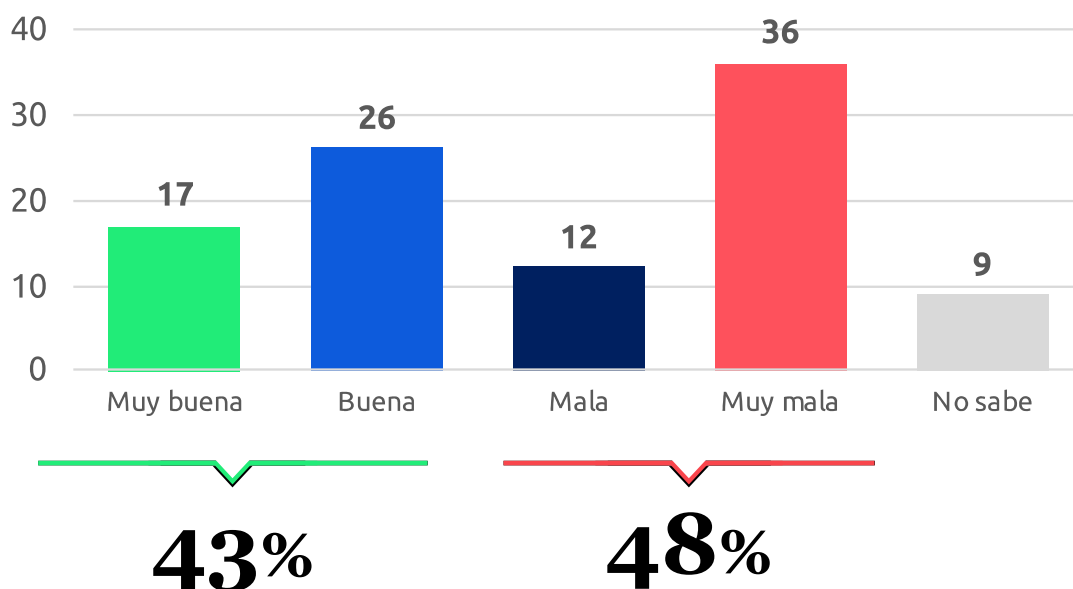
IMAGEN DE MARÍA EUGENIA VIDAL



“

¿Qué opinión tiene de María Eugenia Vidal?

”

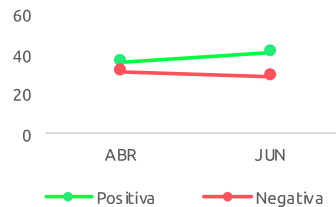


→ El 92% de los votantes de JxC tiene una imagen positiva de Vidal.

FUENTE: Reyes Filadoro. 700 casos relevados del 24 al 27 de junio de 2021 en el conurbano bonaerense, a través de encuestas online. Mde +/- 3,7%, para un nivel de confianza del 95%. NOTA: la sumatoria de los porcentajes puede no dar 100% por cuestiones de redondeo.



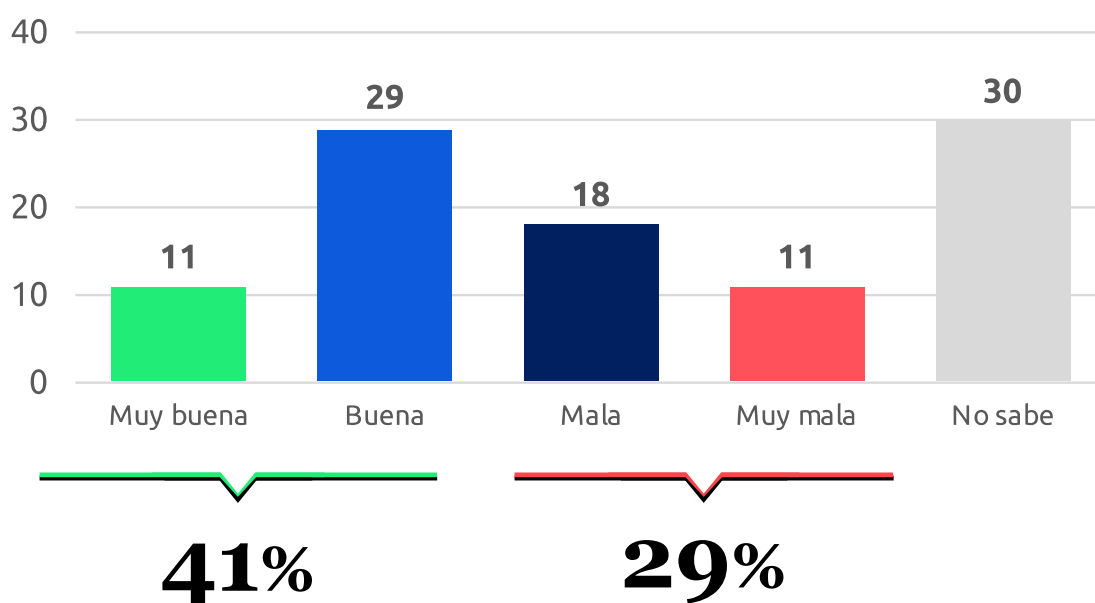
IMAGEN DE *DIEGO SANTILLI*



“

¿Qué opinión tiene de Diego Santilli?

”



- El 82% de los votantes de JxC tiene imagen positiva de DS.
- El 74% de quienes tienen imagen positiva de Facundo Manes, también comparte una imagen positiva de DS.
- El 83% de quienes tienen opinión favorable de Jorge Macri, tienen opinión favorable de DS.

FUENTE: Reyes Filadoro. 700 casos relevados del 24 al 27 de junio de 2021 en el conurbano bonaerense, a través de encuestas online. Mde +/- 3,7%, para un nivel de confianza del 95%.
NOTA: la sumatoria de los porcentajes puede no dar 100% por cuestiones de redondeo.

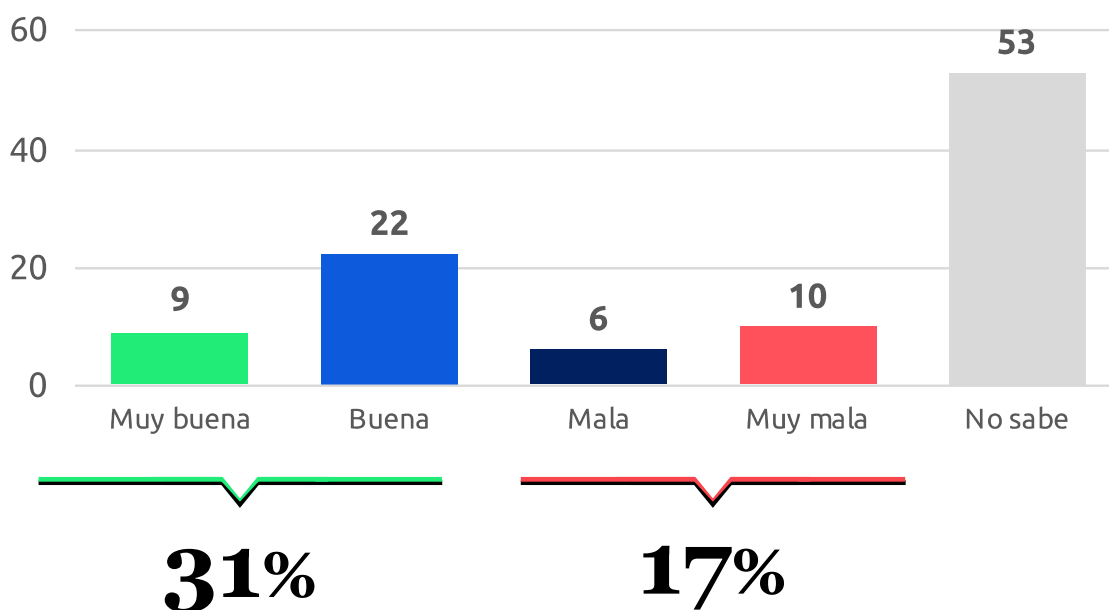


IMAGEN DE *FACUNDO MANES*

“

¿Qué opinión tiene de Facundo Manes?

”



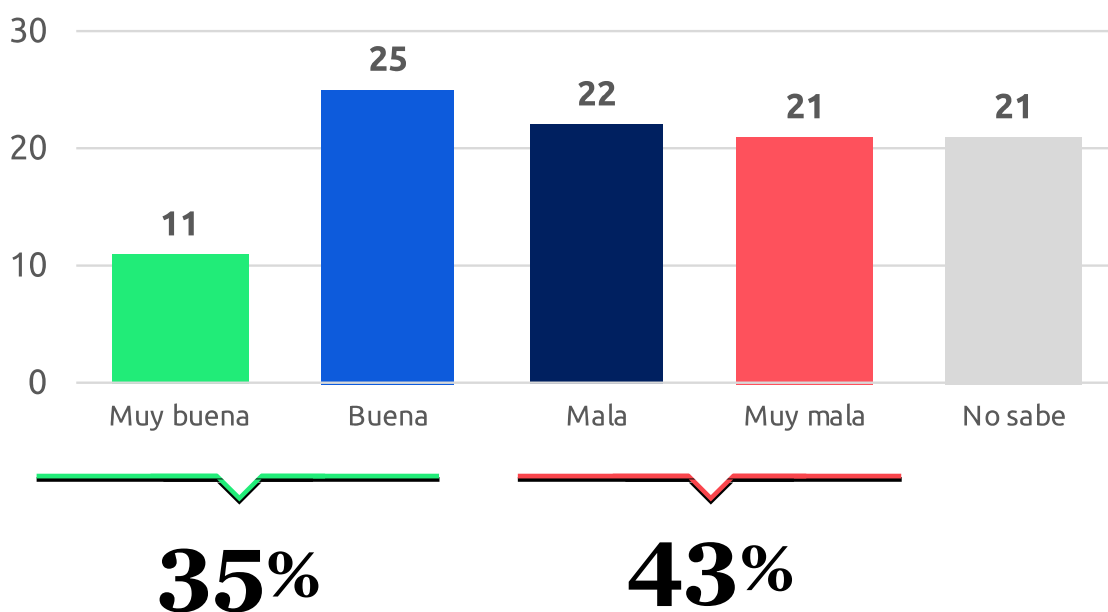
- El 40% de los votantes de JxC no conoce a FM.
- El 50% de quienes votarían por JxC tienen imagen positiva de Facundo Manes.

FUENTE: Reyes Filadoro. 700 casos relevados del 24 al 27 de junio de 2021 en el conurbano bonaerense, a través de encuestas online. Mde +/- 3,7%, para un nivel de confianza del 95%.
NOTA: la sumatoria de los porcentajes puede no dar 100% por cuestiones de redondeo.



IMAGEN DE JORGE MACRI

“
¿Qué opinión tiene de Jorge Macri?
”



→ El 70% de quienes votarían por JxC tienen imagen positiva de Jorge Macri.

FUENTE: Reyes Filadoro. 700 casos relevados del 24 al 27 de junio de 2021 en el conurbano bonaerense, a través de encuestas online. Mde +/- 3,7%, para un nivel de confianza del 95%.
NOTA: la sumatoria de los porcentajes puede no dar 100% por cuestiones de redondeo.



IMÁGENES COMPARADAS

	IMAGEN POSITIVA	IMAGEN NEGATIVA	NS/ NC
ALBERTO FERNÁNDEZ	50%	48%	2%
AXEL KICILLOF	49%	50%	1%
HORACIO RODRÍGUEZ LARRETA	49%	44%	6%
CRISTINA F. DE KIRCHNER	48%	49%	3%
MARÍA EUGENIA VIDAL	43%	48%	9%
SERGIO MASSA	41%	52%	7%
DIEGO SANTILLI	41%	29%	30%
MÁXIMO KIRCHNER	36%	52%	11%
JORGE MACRI	35%	43%	21%
FACUNDO MANES	31%	17%	53%

FUENTE: Reyes Filadoro. 700 casos relevados del 24 al 27 de junio de 2021 en el conurbano bonaerense, a través de encuestas online. Mde +/- 3,7%, para un nivel de confianza del 95%.
NOTA: la sumatoria de los porcentajes puede no dar 100% por cuestiones de redondeo.



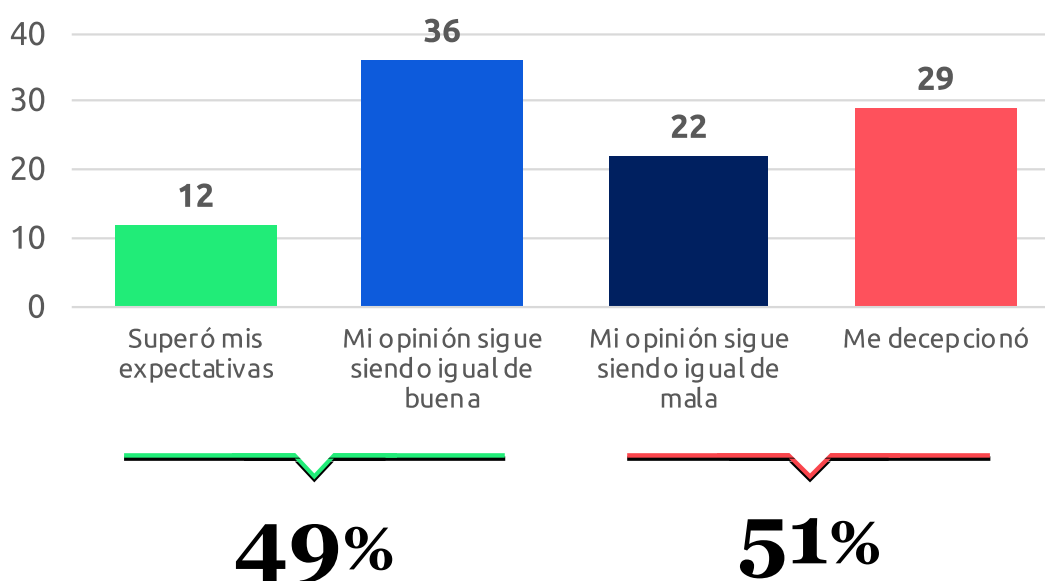
EVALUACIÓN DEL GOBIERNO NACIONAL



OPINIÓN SOBRE EL GOBIERNO NACIONAL



“ ¿Cómo cambió su opinión del presidente Alberto Fernández desde que asumió hasta ahora? ”

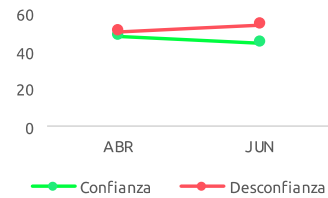


- Un cuarto (23%) de las personas que votó al FdT en 2019 se siente decepcionada.
- El 60% de las personas que se siente decepcionada tiene una imagen positiva de Santilli, de Vidal y de Jorge Macri.

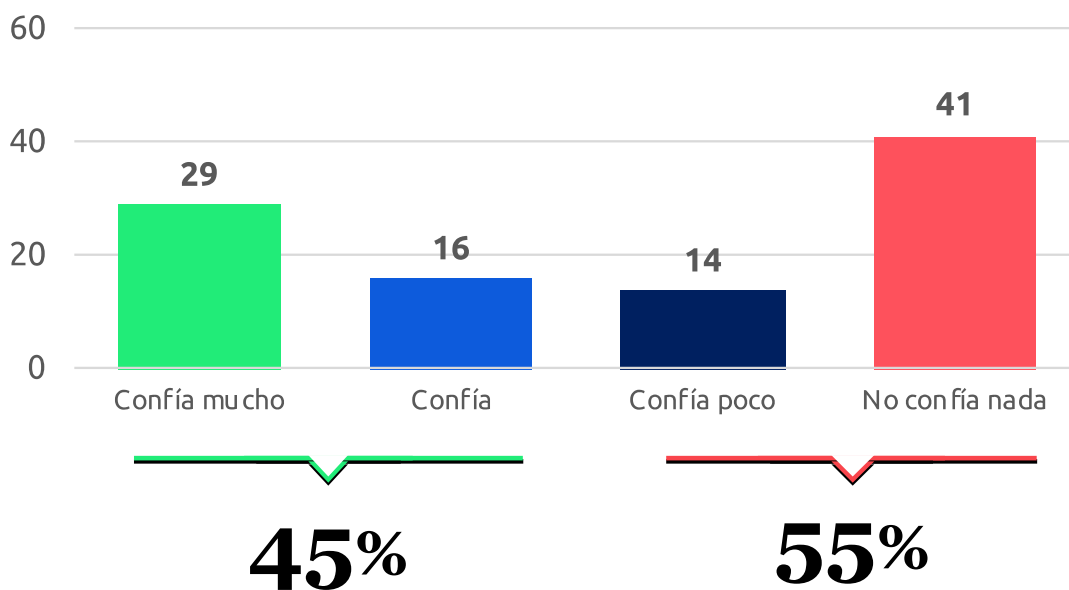
FUENTE: Reyes Filadoro. 700 casos relevados del 24 al 27 de junio de 2021 en el conurbano bonaerense, a través de encuestas online. Mde +/- 3,7%, para un nivel de confianza del 95%.
NOTA: la sumatoria de los porcentajes puede no dar 100% por cuestiones de redondeo.



CONFIANZA EN EL GOB. NAC. PARA REACTIVAR LA ECONOMÍA



“
¿Confía en la capacidad del gobierno para reactivar la economía y generar empleo?
”



→ El 31% de las personas que votó al FdT en las últimas elecciones, no confía en la capacidad del gobierno.

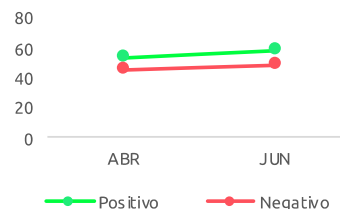
FUENTE: Reyes Filadoro. 700 casos relevados del 24 al 27 de junio de 2021 en el conurbano bonaerense, a través de encuestas online. Mde +/- 3,7%, para un nivel de confianza del 95%.
NOTA: la sumatoria de los porcentajes puede no dar 100% por cuestiones de redondeo.



COVID-19



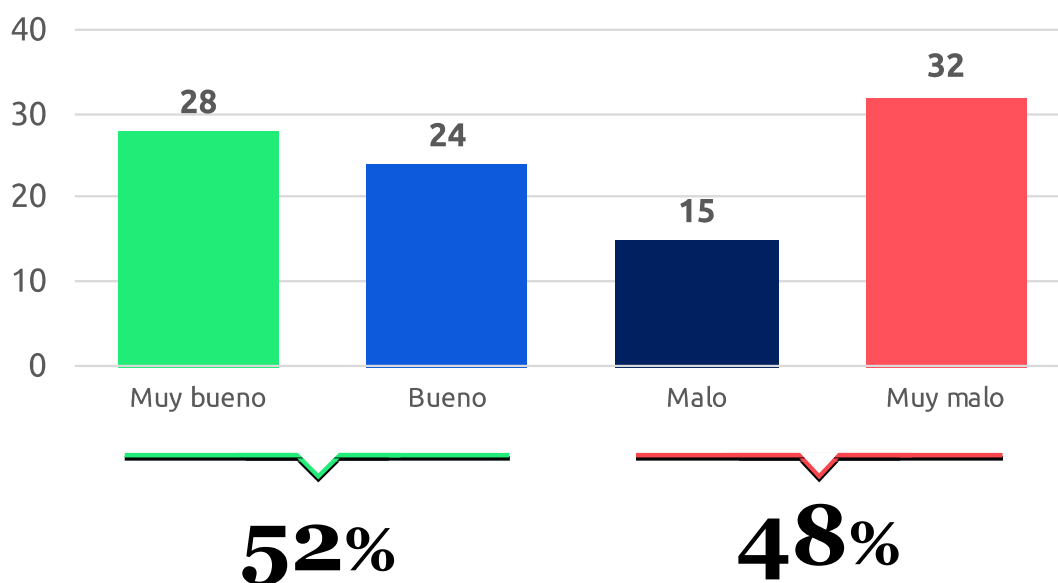
GESTIÓN DEL GOBIERNO NACIONAL



“

Pensando en el manejo de la crisis sanitaria en el país, ¿cómo evalúa el trabajo que realiza el gobierno nacional para combatir la pandemia?

”



- Casi la totalidad de los votantes del FdT (96%) evalúan positivamente el desempeño del gobierno nacional en materia de combatir la pandemia. Por el contrario, casi la totalidad de votantes de JxC (93%) considera que su desempeño fue negativo.

FUENTE: Reyes Filadoro. 700 casos relevados del 24 al 27 de junio de 2021 en el conurbano bonaerense, a través de encuestas online. Mde +/- 3,7%, para un nivel de confianza del 95%.
NOTA: la sumatoria de los porcentajes puede no dar 100% por cuestiones de redondeo.

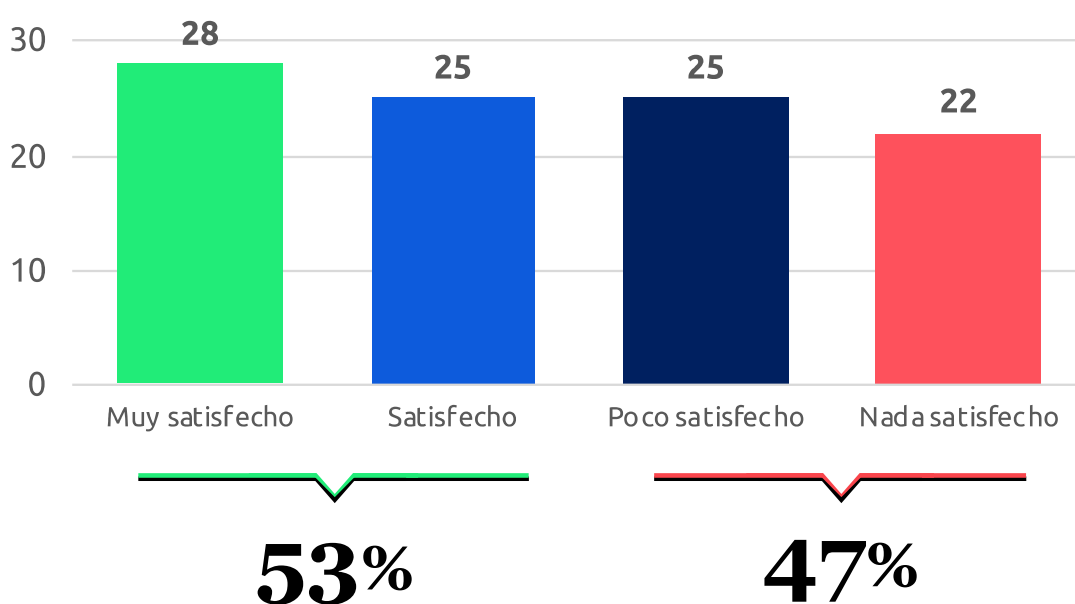


PLAN DE VACUNACIÓN

“

¿Cómo evalúa el plan de vacunación implementado en nuestro país hasta el momento?

”



→ Entre los votantes de JxC, el 18% evalúa positivamente al plan de vacunación, mientras que el 82% lo hace negativamente.

FUENTE: Reyes Filadoro. 700 casos relevados del 24 al 27 de junio de 2021 en el conurbano bonaerense, a través de encuestas online. Mde +/- 3,7%, para un nivel de confianza del 95%. NOTA: la sumatoria de los porcentajes puede no dar 100% por cuestiones de redondeo.



ACERCA DE *REYES FILADORO*



HERNÁN **REYES**

Cuenta con más de 20 años de experiencia en comunicación, habiendo desempeñado cargos como periodista, editor de medios, director creativo, docente y asesor.

M. FLORENCIA **FILADORO**

Se especializa en investigación de la opinión pública y estrategia de comunicación. Cuenta con experiencia internacional en comunicación política y en empresas.



Trabajamos con dirigentes políticos, gobiernos, ONGs y empresas que necesitan mejorar la comunicación, definir la estrategia de una campaña o llegar con un mensaje preciso a la comunidad.

Nos especializamos en investigaciones de mercado, desarrollo estratégico y diseño integral de campañas de comunicación.

Reyes Filadoro está dirigida por la politóloga Florencia Filadoro y el licenciado en periodismo Hernán Reyes, ambos con amplia experiencia en campañas políticas y comunicación de empresas en América Latina, Reino Unido y Estados Unidos.

Para más información consultá nuestro sitio web www.reyesfiladoro.com ó escribinos a contacto@reyesfiladoro.com





REYES | FILADORO
COMUNICACIÓN ESTRATÉGICA