

Presupuesto 2021

Argentina **unida**

Hacia una Argentina con crecimiento inclusivo y estabilidad económica



Ministerio de Economía
Argentina

Hoja de ruta
Presupuesto 2021

- 1 En dónde estamos**
- 2 Hacia dónde vamos**
 - 2.1 Objetivos del desarrollo
 - 2.2 Principios de política macroeconómica
- 3 Situación actual de política económica**
- 4 Tendencias históricas de Argentina**
- 5 El esquema de transición**
- 6 El Presupuesto 2021**
 - 6.1. Principios
 - 6.2. Escenarios Macroeconómico
 - 6.3. Pilares del proyecto



¿En dónde estamos?

1

¿En dónde estamos?

Una Argentina cruzada por la inestabilidad económica

El 35,5% de la población se encuentran en **situación de pobreza**, y más de la mitad de los niños y niñas son pobres.

El 8% de las argentinas y argentinos se encuentran en **situación de indigencia**

Uno de cada 10 argentinas y argentinos que busca empleo no lo consigue.

El **producto no crece** desde hace más de dos años.

La **inflación** anual durante los últimos dos años ha llegado a superar el 50%. **En agosto fue 40,7%**.

2

¿Hacia dónde vamos?



¿Hacia dónde vamos?

Objetivos del desarrollo

1. Inclusión
2. Dinamismo productivo
3. Estabilidad macroeconómica
4. Federalismo
5. Soberanía

2

¿Hacia dónde vamos?

Principios de política macroeconómica

Política Fiscal

- Uso como **herramienta contra-cíclica** manteniendo la sostenibilidad fiscal
- **Gasto: orientación productiva** (Infraestructura, Ciencia y Tecnología) y prioritaria (Salud, Educación, Inclusión Activa)
- **Ingresos: progresividad y equidad** (baja informalidad)

2

¿Hacia dónde vamos?

Principios de política macroeconómica

Política de Financiamiento

- Mayoritariamente a través del **mercado de capitales local** en moneda local
- Legislación sobre el endeudamiento en moneda extranjera para **prevenir ciclos de endeudamiento externo insostenible**

2

¿Hacia dónde vamos?

Principios de política macroeconómica

Política Monetaria y Cambiaria

- Manejo de liquidez contracíclico, esterilización frente a shocks
- Administración cambiaria consistente, apuntando a estabilidad del tipo de cambio real
- Regulaciones macro-prudenciales sobre movimientos de capitales internacionales



Situación actual de política económica

3

Situación actual de política económica

Política Fiscal

- **Déficits persistentes** y limitada capacidad de financiamiento para objetivos contra-cíclicos
- **Gasto:** baja participación de gasto relevante para equidad y crecimiento
- **Ingresos:** baja progresividad y elevada informalidad

3

Situación actual de política económica

Política de Financiamiento

- Ciclos de financiamiento monetario o endeudamiento externo
- Financiamiento monetario amplio y tensiones cambiarias-inflacionarias
- Procesos de endeudamiento no sostenibles y crisis de deuda

3

Situación actual de política económica

Política Monetaria y Cambiaria

- Consecuencias de esquema previo de liberalización de la cuenta capital y de tasas elevadas que fomentaron el ingreso de **capitales especulativos**
- **Controles de capitales extendidos** para “defender” a la economía de presiones a la salida de capitales financieros
- **Absorción de liquidez amplia** por esterilización de necesidades fiscales
- **Intermediación financiera** en estado de anomalía estructural: bancos intermedian entre sector privado y BCRA (LELIQs)

4

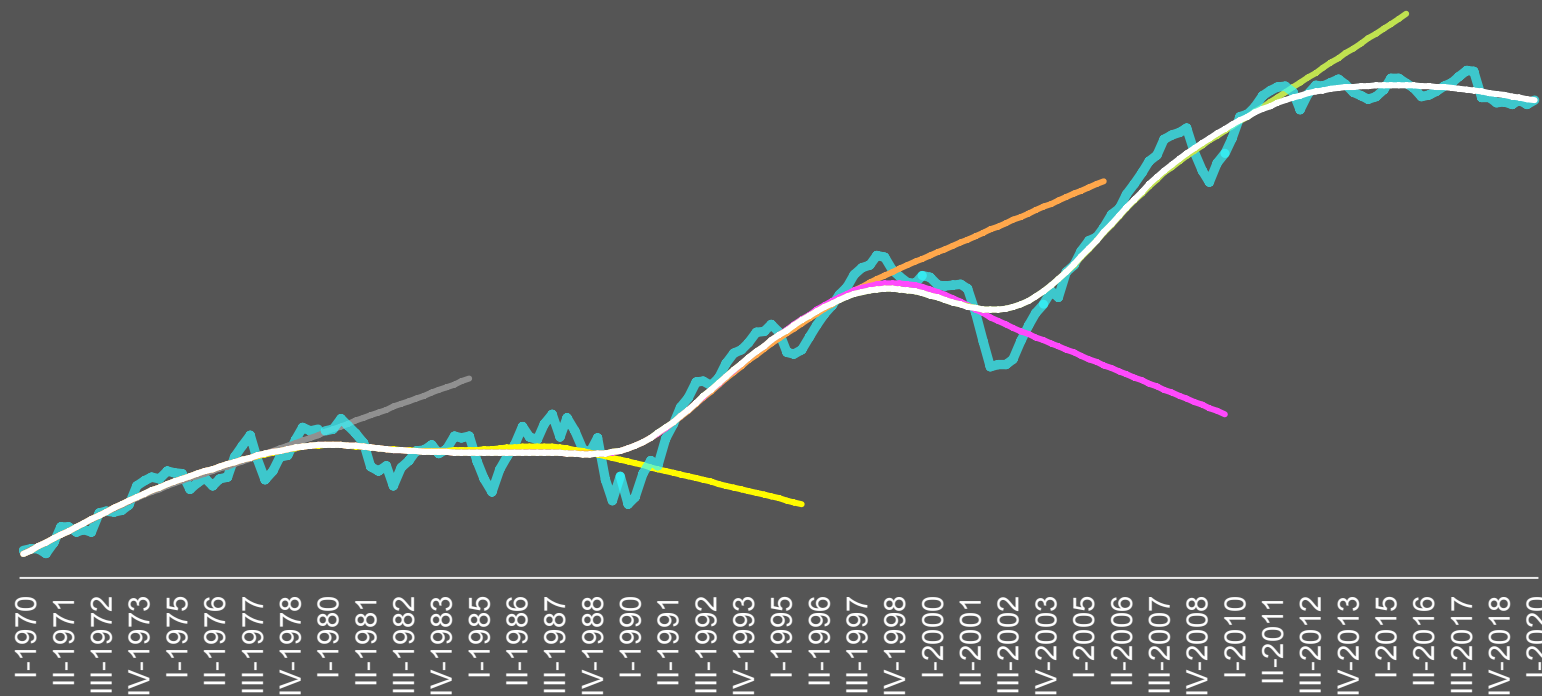
Tendencias históricas en la Argentina

4

Tendencia histórica en la Argentina

Incapacidad de encontrar un rumbo

➤ Tendencias del Producto Interno Bruto
A precios constantes



Fuente: INDEC y CEPAL

4

Tendencia histórica en la Argentina

Enfrentamos una restricción estructural para el crecimiento sostenido

➤ Balance Comercial y PIB Per Cápita



Fuente: INDEC, CEPAL, BCRA y FRED

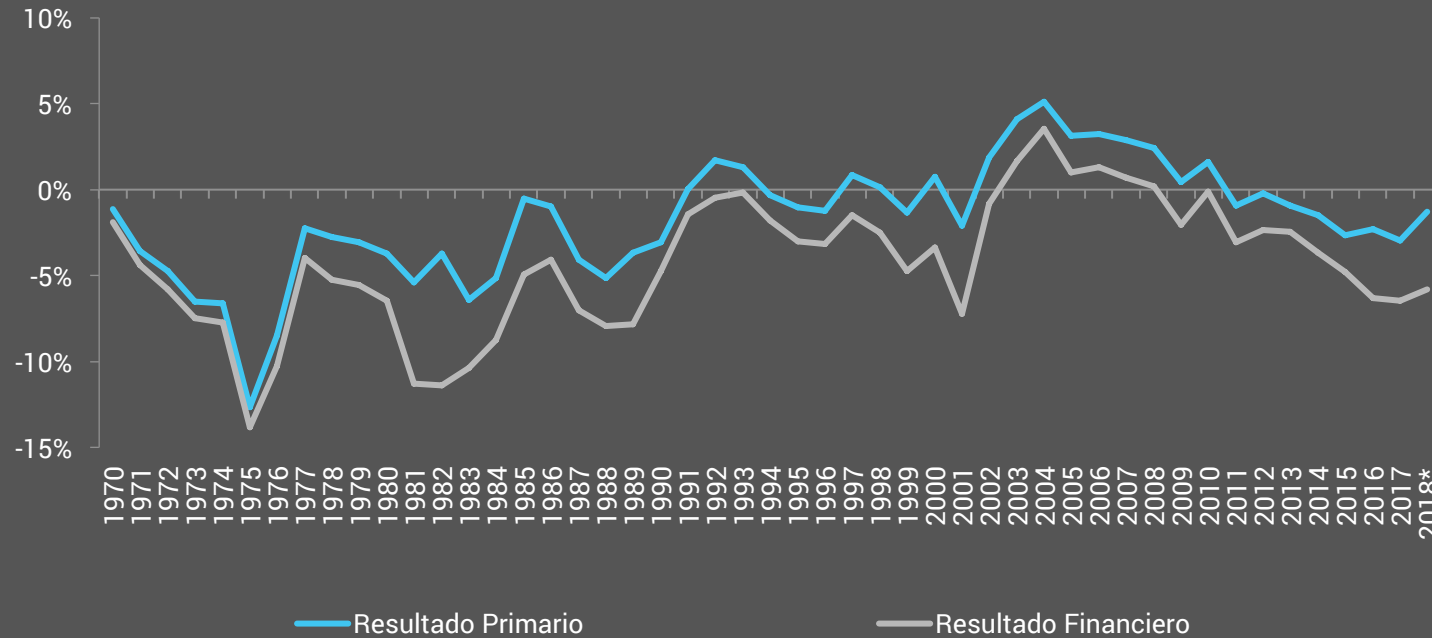
4

Tendencia histórica en la Argentina

Déficits fiscales persistentes

➤ Resultado primario y financiero del sector público argentino no financiero (spa)

Como % del PBI



Fuente: Oficina Nacional de Presupuesto

* 2018 Estimación propia

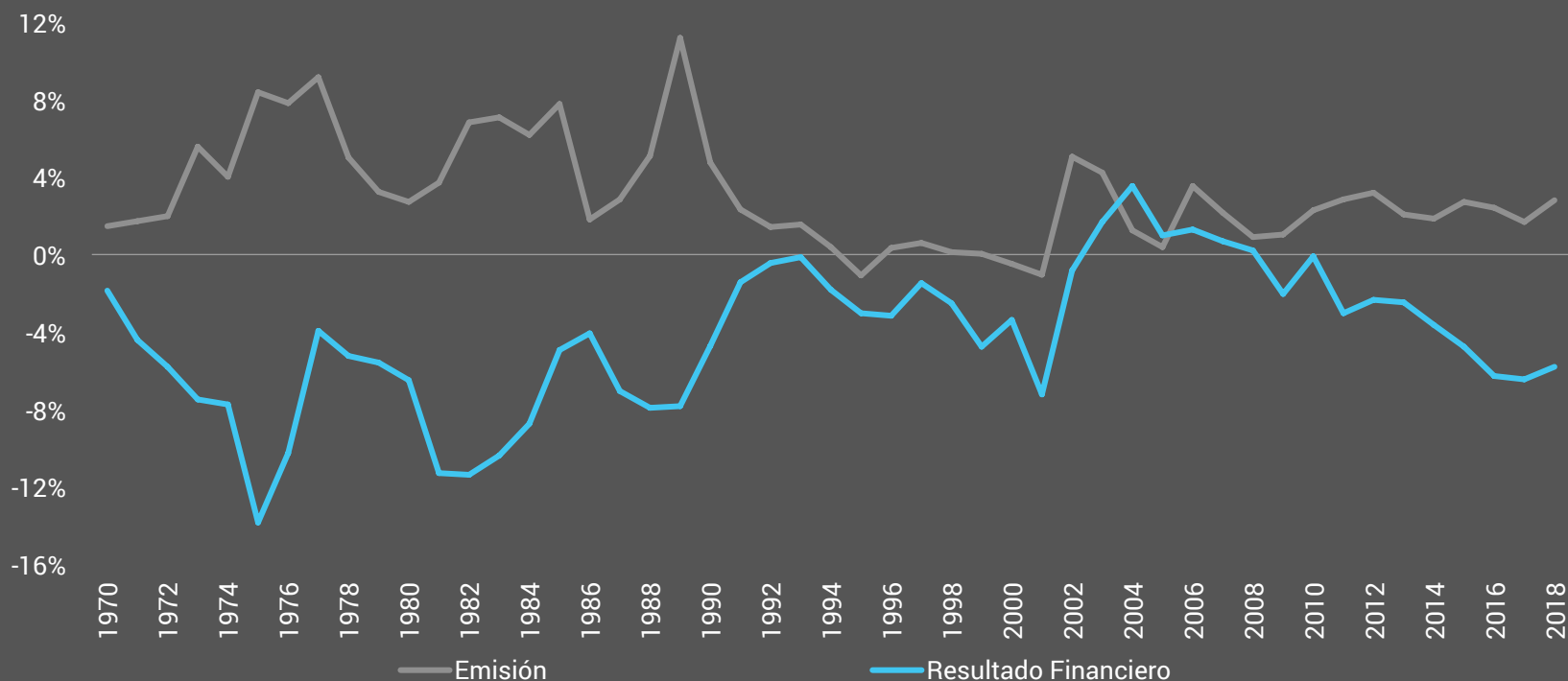
4

Tendencia histórica en la Argentina

Resultado fiscal y emisión monetaria

➤ Resultado financiero del sector público argentino no financiero (spa) y emisión monetaria

Como % del PBI



Fuente: INDEC, CEPAL y BCRA

* 2018 Estimación propia

5

El esquema de transición

5

El esquema de transición

Resultado fiscal y emisión monetaria

- Política Fiscal: transitar el sendero de **sostenibilidad fiscal** consistente con **recuperación económica**
- Política de financiamiento: **reducción gradual de necesidades de financiamiento monetario** del Banco Central y mayor participación de crédito público en moneda local
- Política cambiaria/regulaciones de capital / política monetaria: **Esquema de transición**

6

El Presupuesto 2021

6

Presupuesto
2021

Principios

Principios

- No hay estabilización macroeconómica que sea posible sin una **recuperación de la actividad económica**.

- La **sostenibilidad fiscal** es una condición necesaria para una economía tranquila

6

Presupuesto
2021

**Escenario
macro-
económico**

El déficit primario objetivo es de 4,5% del PIB

- Es un nivel que apunta a una recuperación sostenible de la actividad y el empleo y un fortalecimiento de la inversión pública en áreas estratégicas.
- Es un nivel que internaliza las múltiples restricciones en términos de financiamiento, compatible con un sendero de recuperación de la estabilidad y consistencia macroeconómica.
- Los intereses de la deuda totalizan 1,5% del PIB lo que implica un déficit financiero de 6% del PIB.

6

Presupuesto
2021

Escenario macro- económico

El presupuesto se construye sobre la base de supuestos realistas

➤ Escenario macroeconómico

Principales variables | Variación interanual (%) y en millones de pesos

Variable	Unidad	2019	2020	2021
PIB	Var. i.a.	-2.1%	-12,1%	5,5%
PIB Nominal	Mill \$	21,542,461	27.095.144	37.470.573
Consumo privado		-6.6%	-13,6%	5,5%
Consumo público		-1.0%	-2,1%	2,0%
Inversión	Var. i.a.	-16.0%	-25,6%	18,1%
Exportaciones		9.0%	-14,2%	10,2%
Importaciones		-19.0%	-21,9%	16,3%
TCN (Dic)	Pesos	59.9	81,4	102,4
IPC (Dic)	Var. i.a.	53.8%	32,0%	29,0%

6

Presupuesto
2021

Escenario macro- económico plurianual

Escenario de guía para la política económica

➤ Escenario macroeconómico

Principales variables | Variación interanual (%) y en millones de pesos

Variable	Unidad	2019	2020	2021	2022	2023
PIB	Var i.a	-2.1%	-12,1%	5,5%	4,5%	3,5%
PIB Nominal	Mill \$	21,542,461	27.095.144	37.470.573	49.081.170	61.361.593
Consumo privado		-6.6%	-13,6%	5,5%	4,7%	3,6%
Consumo público		-1.0%	-2,1%	2,0%	2,2%	2,0%
Inversión	Var i.a	-16.0%	-25,6%	18,1%	10,1%	6,6%
Exportaciones		9.0%	-14,2%	10,2%	6,5%	5,3%
Importaciones		-19.0%	-21,9%	16,3%	10,0%	7,7%
TCN (Dic)	Pesos	59,9	81,4	102,4	124,8	146,6
IPC (Dic)	Var. i.a.	53.8%	32,0%	29,0%	24,0%	20,0%

6

Presupuesto
2021Esquema
ahorro
inversiónEsquema ahorro inversión

➤ Esquema AIF de la Administración Nacional

Base devengado | En millones de pesos y en % del PBI

Concepto	Millones de pesos				Var. i.a. (%) vs 2020	Var. i.a. (%) vs 2020 sin COVID	% del PBI				Diferencia vs 2020 (p.p.)	Diferencia (p.p.) vs 2020 sin COVID	Diferencia (p.p.) vs 2019
	2019	2020	2020 sin COVID	2021			2019	2020	2020 sin COVID	2021			
Ingresos Corrientes	3.461.111	4.166.791	4.166.791	6.015.194	44,4%	44,4%	16,1%	15,4%	15,4%	16,1%	0,7	0,7	-0,1
Gastos Corrientes	4.303.160	6.586.342	5.591.442	7.441.503	13,0%	33,1%	20,1%	24,3%	20,6%	19,9%	-4,4	-0,8	-0,2
Recursos de Capital	56.830	11.725	11.725	15.306	30,5%	30,5%	0,3%	0,0%	0,0%	0,0%	0,0	0,0	-0,2
Gastos de Capital	227.917	444.050	419.028	842.683	89,8%	101,1%	1,1%	1,6%	1,5%	2,2%	0,6	0,7	1,2
Total Recursos	3.517.941	4.178.516	4.178.516	6.030.500	44,3%	44,3%	16,4%	15,4%	15,4%	16,1%	0,7	0,7	-0,3
Total Gastos	4.531.077	7.030.391	6.010.470	8.284.186	17,8%	37,8%	21,1%	25,9%	22,2%	22,1%	-3,8	-0,1	1,0
Total Gasto primario	3.777.495	6.473.534	5.453.613	7.733.817	19,5%	41,8%	17,6%	23,9%	20,1%	20,6%	-3,3	0,5	3,0
Resultado Primario	-259.553	-2.295.018	-1.275.097	-1.703.317	-25,8%	33,6%	-1,2%	-8,5%	-4,7%	-4,5%	3,9	0,2	-3,3
Resultado Financiero	-1.013.135	-2.851.875	-1.831.954	-2.253.686	-21,0%	23,0%	-4,7%	-10,5%	-6,8%	-6,0%	4,5	0,7	-1,3

*Excluye intereses intra-sector público por \$110.809 M.

**Excluye las rentas de la propiedad generadas por activos de la Administración Nacional en posesión. Asimismo, se excluyen las rentas de la propiedad generadas por el BCRA.

***En el 2019 se excluye el reflejo presupuestario de la regularización de las erogaciones realizadas en concepto de adelantos a proveedores a cargo de Transporte (\$67.276 M)

6

Presupuesto
2021

Pilares del proyecto

Ejes

Bienestar, Inclusión social
y Género y diversidad

Dinamismo productivo
e Infraestructura

Seguridad y Justicia

Pilares

1 Infraestructura Productiva
y vivienda

2 Innovación y Desarrollo

3 Salud Pública

4 Educación y Conectividad

5 Inclusión Social Activa

6 Género y Diversidad



Presupuesto
2021

**Infraestructura
Productiva y
vivienda**

La infraestructura y la vivienda volverán a ser un motor de la economía, la generación de empleo y la competitividad de las empresas argentinas con un criterio inclusivo y federal.

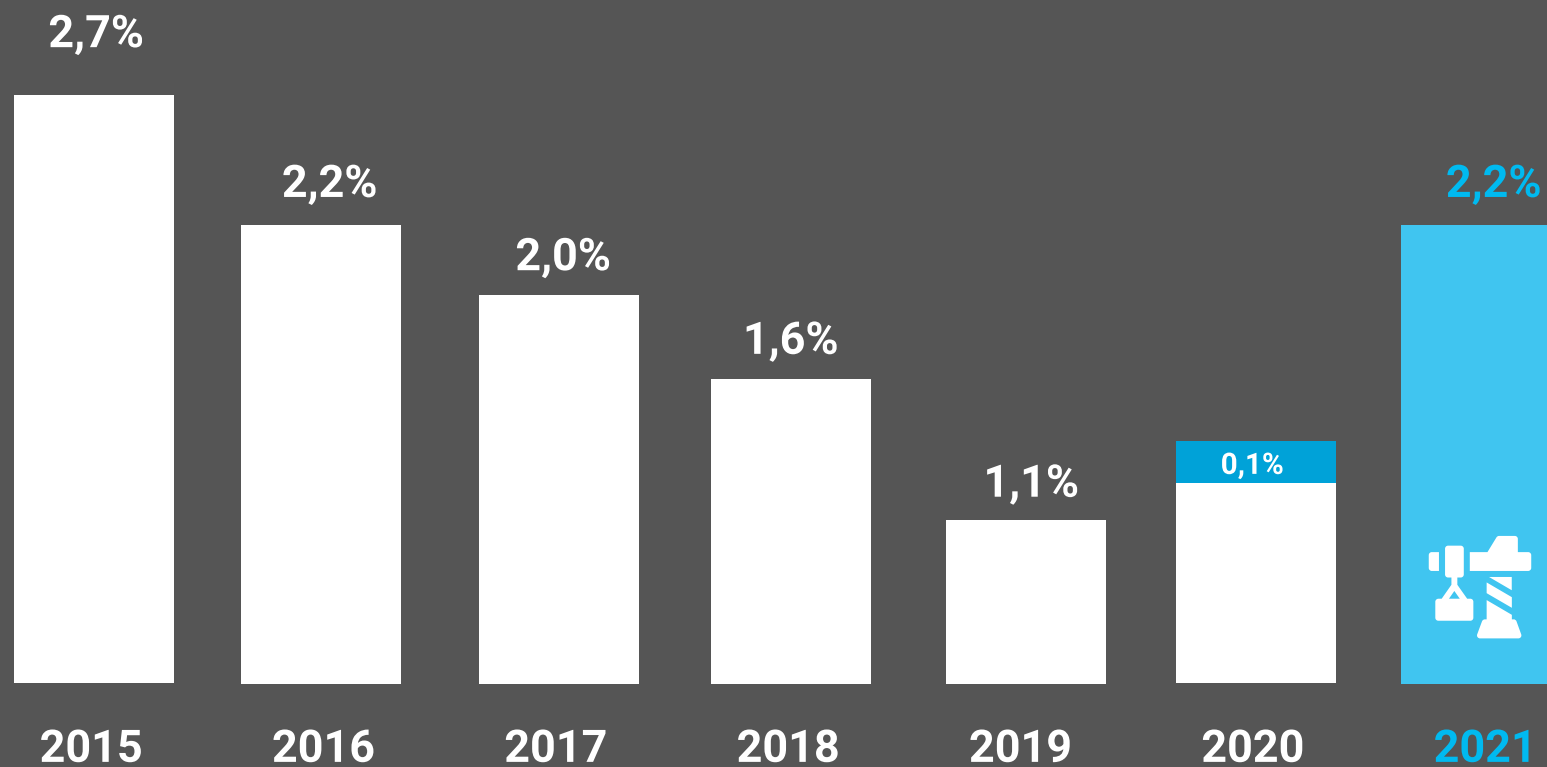
6

Presupuesto
2021

Infraestructura
Productiva y
vivienda

Infraestructura productiva y Vivienda

➤ Gasto de capital | % del PIB



Año 2020 tiene en cuenta la ejecución al cierre

Gasto COVID-19

6

Presupuesto 2021

Infraestructura Productiva y vivienda

1

Argentina Hace \$20.300 M

- Plan de alcance Federal con distribución equitativa de los recursos
- Infraestructura urbana
- Infraestructura sanitaria y de agua potable

2

Pro.Cre.Ar \$63.500 M

- Créditos para construcción
- Créditos para refacciones y remodelaciones

3

Obras AySA \$75.000 M

- Cuenca Matanza-Riachuelo
- Obras en AMBA y Conurbano – Préstamo BID
- Estación elevadora – Préstamo CAF

4

Obras de Vialidad \$103.000 M

- Red Nacional Troncal de caminos federales de alta capacidad, fluidez y seguridad
- Autopista Buen Ayre
- RN 8, RN 34, RN 22 y RN 7, entre otras.

5

Viviendas sociales \$14.800 M

- Con foco en el acceso a la primera vivienda, se trabajará en la construcción de 43.457 viviendas, de las cuales 12.150 estarán finalizadas en 2021.
- Facilita y mejora el acceso a los servicios tales como agua potable y cloacas.

6

Obras para FFCC \$69.000 M

- Renovación y mejoramiento de la infraestructura ferroviaria.
- Incluye obras en las líneas Roca, Belgrano Cargas, San Martín y Belgrano Sur, entre otras.

7

Obras ENOHSA \$29.000 M

- Plan Nacional de Agua Potable y Saneamiento: 100% de cobertura de agua potable y 75% de cloacas para 2030
- Segundo Acueducto del Norte
- Planta depuradora en Córdoba
- Sistema Recolección y Tratamiento Mendoza

8

Obras de energía \$42.000 M

- Gasoducto NEA (\$14.000 M) que permitirá abastecer de gas a más de 3,5 M de habitantes en el Noreste Argentino.
- Reactor nuclear RA-10
- Central nuclear de energía CAREM

9

Obras para Buses \$14.800 M

- Mejora de terminales de buses de larga y media distancia
- Centros de acopio
- Desarrollo de movilidad no motorizada

6

Presupuesto
2021

Innovación y
Desarrollo

Una recuperación sustentable requiere no sólo de políticas de demanda sino también de políticas productivas que generen mayor capacidad de oferta agregada futura.
Será crucial apoyar financieramente la recuperación y el cambio estructural de las empresas argentinas (especialmente PyMEs) y recuperar nuestro sistema científico tecnológico.

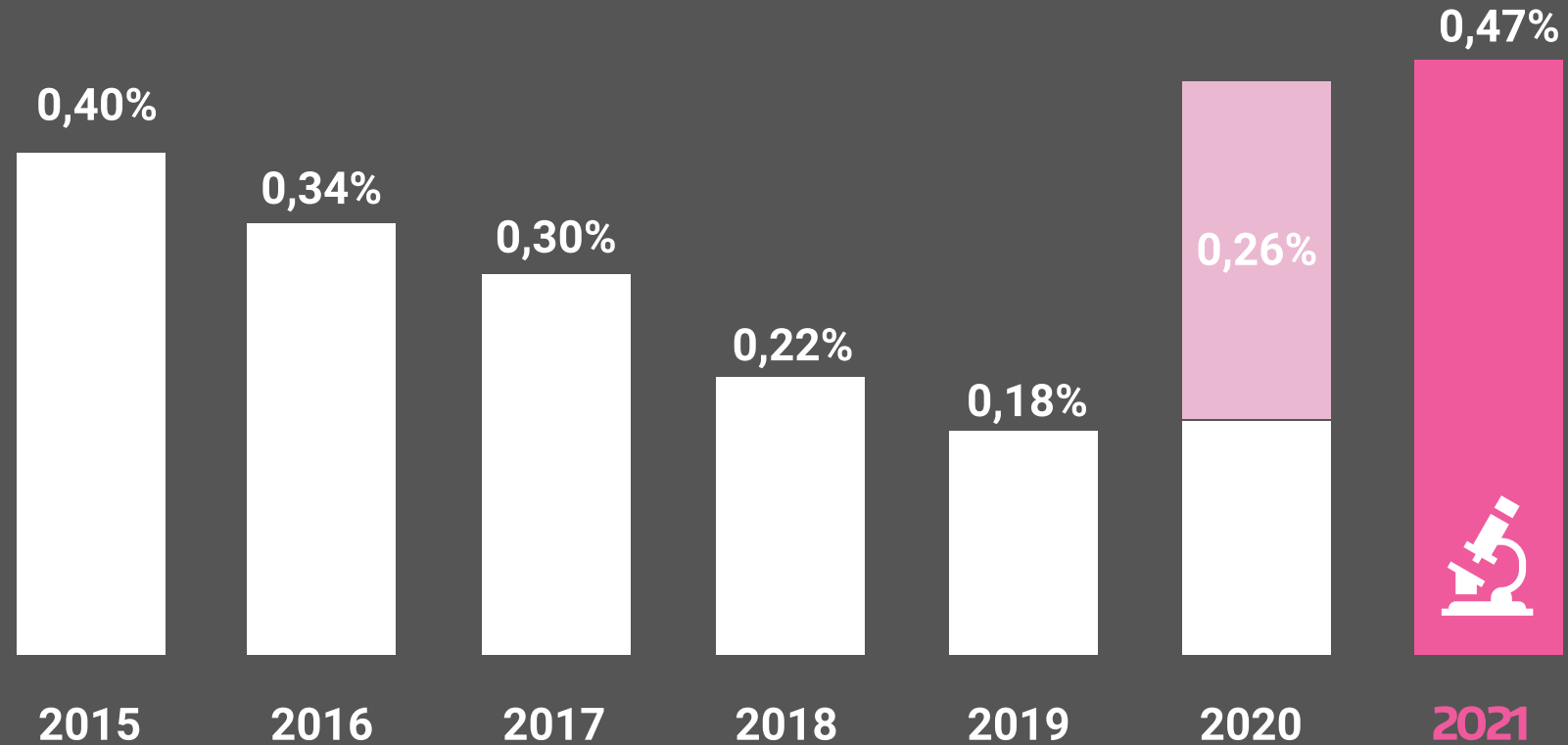
6

Presupuesto 2021

Innovación y Desarrollo

Innovación y Desarrollo

➤ Gasto del Ministerio de Desarrollo Productivo y Ciencia y Tecnología | % del PIB



Gasto COVID-19

6

Presupuesto 2021

Innovación y Desarrollo

1

Financiamiento de la producción \$20.300 M

- Potenciar la recuperación de la actividad económica
- Refuerzo del Fondo de Garantías Argentino (FOGAR) y al Fondo Nacional de Desarrollo Productivo (FONDEP)
- Subsidio de tasa para créditos
- Financiamiento externo – Crédito BID (USD 500 M)

2

Competitividad PyME \$4.700 M

- Apoyo a las capacidades financieras de nuestras PyMEs
- Capacitación, asistencia técnica e incorporación de tecnología
- Asistencia para la inserción a mercados externos

3

Desarrollo de proveedores y PN de Parques Industriales \$7.200 M

- Aportes no reembolsables a empresas que inviertan en bienes de capital en sectores estratégicos
- Desarrollar 43 espacios fabriles con aportes y financiamiento.

4

Recursos Humanos y Promoción e investigación en CyT \$27.300 M

- Carreras de investigadores: 15.019 (+1.471 vs. 2020)
- Becas doctorales y postdoctorales: 12.500 (+1.586 vs. 2020)
- Provisión, renovación y ampliación de infraestructura y financiamiento de actividades de creación de conocimiento científico y tecnológico

5

Actividades espaciales \$7.000 M

- Diseño y construcción de satélites: proyecto SEACOM 1, SEACOM 2 y satélite Argentino-Brasileño
- Equipamiento y adquisición de productos para lanzamiento y operación de satélites

6

Desarrollo tecnológico \$3.500 M

- Financiamiento público a tasa bonificada para proyectos con adopción de tecnologías 4,0



Presupuesto
2021

Salud pública

La pandemia ha hecho más visible que nunca la necesidad de contar con un sistema de salud nacional, federal e inclusivo. El primer paso fue priorizar el Ministerio de Salud de la Nación. Ahora se consolidará el fortalecimiento de la salud pública argentina.

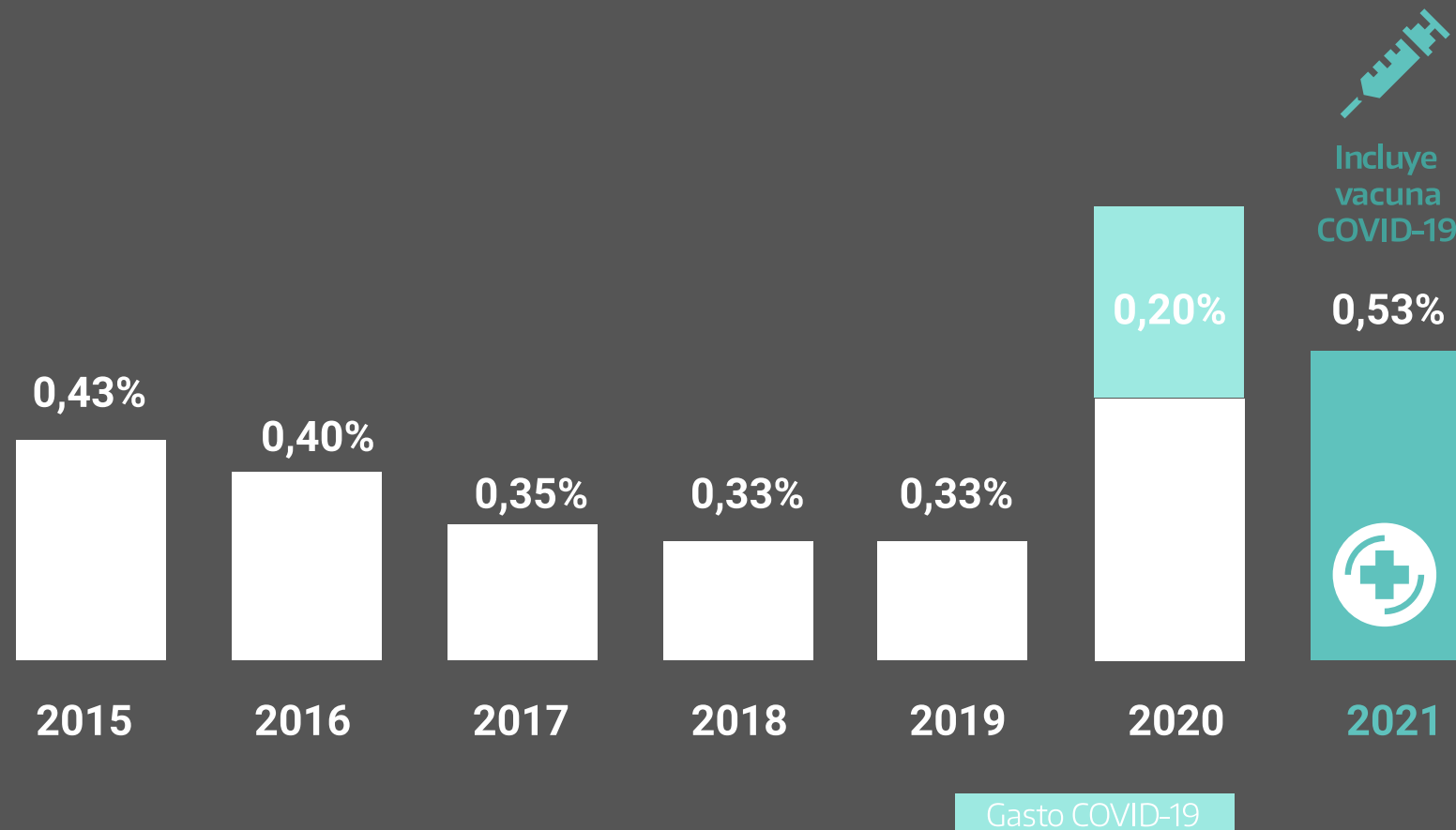
6

Presupuesto 2021

Salud pública

Salud pública

➤ Gasto del Ministerio de Salud | % del PIB



6

Presupuesto 2021

Salud pública

1

Vacunas e Insumos \$46.300 M

- Asegura el acceso de la población al Calendario Nacional de Vacunación.
- Incluye la compra de 22,4 M de dosis de Vacuna COVID (\$13.698 M).

2

Cobertura Universal de Salud \$9.200 M

- REMEDIAR: Distribución de 41 M de tratamientos (+20 M vs. 2019).
- Asistencia al paciente trasplantado.
- Medicamentos especiales y de alto precio.

3

Salud Perinatal y Niñez \$7.200 M

- Entrega de 15 M de Kgs de leche fortificada (+3 M vs. 2019).
- Acciones de Perinatología (PPG).
- Monitoreo Maternidad e Infancia (PPG)

4

REDES \$5.300 M

- Red Integrada e Integral de Servicios de Salud.
- Atención de pacientes COVID-19.
- Atención de pacientes crónicos.
- Salud materno-infantil

5

PROTEGER \$4.400 M

- Capacitación y protección de los grupos vulnerables de la población contra factores de riesgo de enfermedades no transmisibles frecuentes.

6

SUMAR \$13.000 M

- Desarrollo de Seguros Públicos de Salud.
- Incluye los pagos por capitación basados en resultados para los seguros públicos provinciales de salud.

7

Respuesta al VIH y otras enfermedades \$5.600 M

- Provee medicamentos a 60.273 pacientes.
- Se incrementa +22% en términos reales respecto a 2019.

8

Patologías Específicas \$4.000 M

- Atención de Fibrosis Quística (\$3.640 M).
- Atención y Promoción de la Salud Mental.
- Atención y Promoción de la Salud Bucodental.

9

Hospitales \$31.000 M

- Transferencias a Hospitales SAMIC.
- Hospitales Nacionales: Posadas, Baldomero Sommer y Laura Bonaparte (especializado en salud mental y adicciones).

6

Presupuesto
2021

Educación y
conectividad

El 2015 fue el último año de cumplimiento de la Ley de Financiamiento Educativo (6% del PIB entre Nación y Provincias). En 2021 se comenzará un camino prudente para volver a cumplirla, **poniendo en valor a la educación pública argentina a través del fortalecimiento de la infraestructura física y digital, la conectividad de las y los niños y la formación y capacitación docente.**

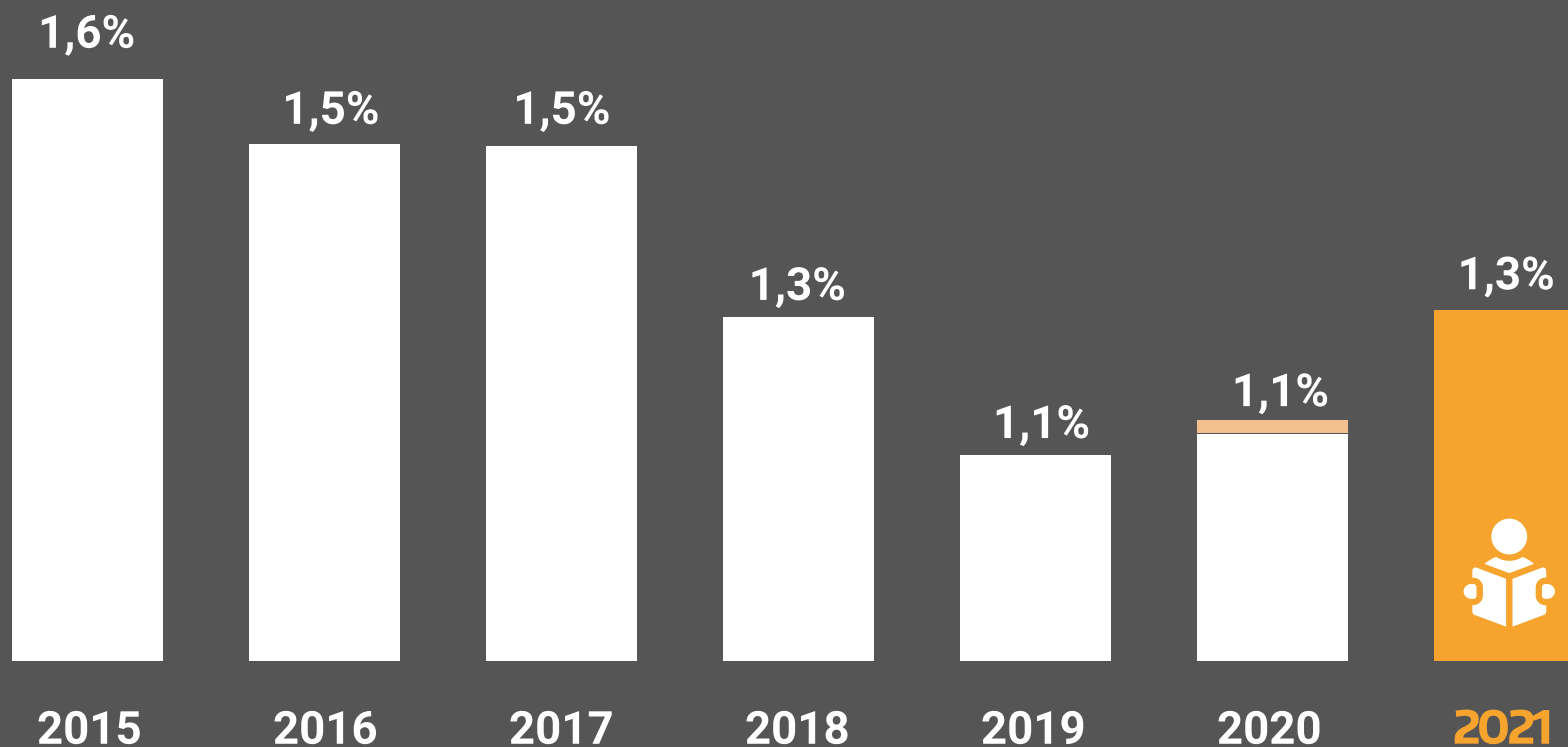
6

Presupuesto 2021

Educación y conectividad

Educación y conectividad

➤ Gasto en Educación | % del PIB



*En 2020 se destinaron \$3.500 M en adquisición de equipamiento tecnológico y material informático (+23% real vs 2019)

Gasto COVID-19

6

Presupuesto 2021

Educación y conectividad

1

Jardines \$32.000 M

- Construcción de 500 Jardines nuevos, equivalentes a 121.000 m².
- Representa un incremento de +53.000 m² respecto a lo construido en 2019.

2

Escuelas \$19.400 M

- Fortalecimiento edilicio de 25.000 escuelas previo a la reanudación de las clases presenciales.
- Incremento real del crédito en un +175% respecto a 2019.

3

Conectar Igualdad \$14.000 M

- Distribución de 546.600 computadoras a todos los alumnos de décimo año de la Educación Pública Nacional
- Capacitación y formación docente en el uso de las herramientas informáticas.
- Infraestructura para la conectividad.

4

PROGRESAR \$28.000 M

- Otorgamiento de becas educativas.
- Se incrementan los beneficiarios/as en +250.000, alcanzándose un total de 750.000 estudiantes alcanzados.

5

ACOMPAÑAR \$4.000 M

- Acompañamiento activo de 1 millón de chicos y chicas con riesgo de no retomar la asistencia a clases en 2021.
- Terminalidad Educativa de Jóvenes y Adultos.

6

Plan FINES e INET \$9.700 M

- Aplicación del Fondo Nacional para la Educación Técnico Profesional.
- Desarrollo del Plan Nacional de Ciencias.



Presupuesto
2021

Inclusión social
activa

Luego de una inversión inédita en 2020 para mitigar los efectos sociales de la crisis de 2018-19 y la pandemia COVID-19, en 2021 se dará un salto de valor en la política de inclusión social gracias a una consolidación de las transferencias a los sectores más vulnerables y la construcción de puentes con el mercado de trabajo. Recuperar la movilidad social ascendente es un mandato de este Gobierno.

6

Presupuesto 2021

Inclusión social activa

Inclusión social activa

➤ Gasto del Ministerio de Desarrollo Social y Trabajo | % del PIB



Gasto COVID-19

6

Presupuesto 2021

Inclusión social activa

1

Políticas alimentarias \$114.000 M

- Enmarcado en el Plan Nacional “Argentina contra el Hambre”
- Persigue el objetivo de garantizar la seguridad y soberanía alimentaria de toda la población a través de:
- 1 millón 530 mil Tarjetas Alimentar
- Apoyo económico a 4.100 Comedores Comunitarios
- Fortalecimiento de 19.124 Comedores Escolares

2

Potenciar Trabajo \$112.000 M

- Promueve la inclusión social plena y el mejoramiento progresivo de ingresos de las personas en situación de alta vulnerabilidad social y económica que desarrollen actividades en el marco de la economía popular
- Implementación, desarrollo y fortalecimiento de proyectos socio-productivos, socio-laborales y sociocomunitarios
- Se incrementará la cantidad de beneficiarios/as del Salario Social Complementario en un +85%, alcanzando el millón de personas beneficiadas

3

Acciones de empleo y capacitación \$11.500 M

- El Programa de Recuperación Productiva (REPRO) brinda a trabajadores calificados una suma fija mensual remunerativa de hasta un SMVyM durante hasta 12 meses con el fin de completar el sueldo de su categoría laboral
- Acciones para la inserción de 80 mil trabajadores con discapacidad
- Programa “Jóvenes con Más y Mejor Trabajo” para la inclusión laboral a través de incentivos económicos a las empresas que contraten jóvenes “aprendices”
- Promoción de la inserción laboral de trabajadores desocupados con mayores dificultades de empleabilidad
- Capacitación laboral de 55 mil personas



Presupuesto
2021

Género y
diversidad

El Presupuesto 2021 es un presupuesto con perspectiva de género en tanto contiene una metodología que permite visibilizar el esfuerzo que realiza el Gobierno para cerrar las brechas de desigualdad al tiempo que expresa iniciativas concretas en esta dirección y una definición política inclusiva y diversa.


6

Presupuesto
2021

Género y
diversidad

Género y diversidad

➤ Gasto del Ministerio de las Mujeres, Géneros y Diversidad
En millones de pesos de 2021



6

Presupuesto 2021

Género y diversidad

1

Acompañar \$4.500 M

- El Programa brindará asistencia monetaria y acompañamiento integral a 92.000 mujeres y personas LGBTI+ que se encuentran atravesando situaciones de riesgo en contextos de violencia por motivo de género.
- Así, el Programa se concibe como un mecanismo de protección social destinado a contribuir, en el corto y mediano plazo, a la creación de condiciones básicas para la construcción de un proyecto de vida autónomo de las personas asistidas.
- El apoyo económico, que será otorgado por única vez durante seis meses continuos, será por el valor de un salario mínimo vital y móvil.
- Estará destinado a cubrir los gastos esenciales de vivienda, transporte y alimentos, para reconfigurar una nueva vida sin la persona agresora.
- El acompañamiento brindado en paralelo incluirá acciones de fortalecimiento psicosocial de forma coordinada entre el Ministerio de las Mujeres, Géneros y Diversidad y los gobiernos provinciales y locales.

2

Protección contra la violencia por razones de género

\$700 M

3

Fortalecimiento línea 144

\$60 M

4

Políticas culturales para la igualdad y género

\$320 M

Gestión – Presupuesto con perspectiva de género

Busca visibilizar el esfuerzo presupuestario del Estado en cerrar brechas de desigualdad entre varones y mujeres mediante un mapeo de políticas

\$1,3 Billones (+73% i.a.)

Gasto etiquetado 2021
(Incluye ANSES)
15,2% del presupuesto total
3,4% del PIB

55 políticas de género

provenientes de
22 organismos
que funcionan en
14 Ministerios

**Establecer un sendero de
desarrollo inclusivo con estabilidad
es una tarea colectiva.**



Reconstrucción
argentina



Ministerio de Economía
Argentina

Argentina unida